

Gemeenteraadsverkiezingen 2018-10-14

Resultaat

1 Algemeenheden

	2018	2012	2006	2000
aantal ingeschreven kiezers:	9 908	9 698	9 542	9 551
Belgen	9 863	9 673	9 520	
Europese Unie	33	15	15	
Andere	12	10	7	
geregistreerde stemmen:	9 219	8 939	9 126	8 989
aantal geldige stemmen:	8 870	8 668	8 787	8 644
aantal blanco stemmen:	349	271	339	345
personen die niet gestemd hebben:	689	759	416	562
participatiegraad (%)	93,05	92,17	95,64	94,12
aantal stembureaus:	11	11	11	11
aantal zetels:	23	23	21	21

ingediende lijsten:

- lijst nummer 1: sp.a vooruit
- lijst nummer 2: N-VA
- lijst nummer 3: CD&V Plus
- lijst nummer 5: Vlaams Belang
- lijst nummer 7: Open Vld

De uitslag van de gemeenteraadsverkiezing van 14 oktober 2018 werd geldig verklaard bij besluit van de raad voor verkiezingsbetwistingen van Vlaams-Brabant van.

2 Principes

2.1 Pariteit man/vrouw

Elke kandidatenlijst moet paritair samengesteld zijn. Dit betekent dat er evenveel mannen als vrouwen, met uitzondering van 1, op de lijst moeten voorkomen. De eerste twee kandidaten mogen niet van hetzelfde geslacht zijn.

2.2 De lijststem telt beperkt mee

Met de verkiezingen van 2000 werd het effect van de lijststem gehalveerd. Sedert de verkiezingen van 2006 telt de lijststem nog voor één derde mee voor de aanwijzing van de effectief verkozenen en de opvolgers.

2.3 Vaststellen verkozenen

Bij het vaststellen van wie verkozen is en wie niet speelt de verhouding tussen het aantal kandidaten op een lijst en het aantal zetels dat deze lijst behaald heeft, een rol.

Het aanwijzen van de verkozenen verloopt in verschillende stappen:

- bepalen van het verkiesbaarheidscijfer;
- bepalen van de over te dragen stemmen ("de pot");
- verdelen van de over te dragen stemmen;
- verdelen van de zetels: aanwijzing van de verkozenen;
- aanwijzing van de opvolgers.

3 Stemcijfer

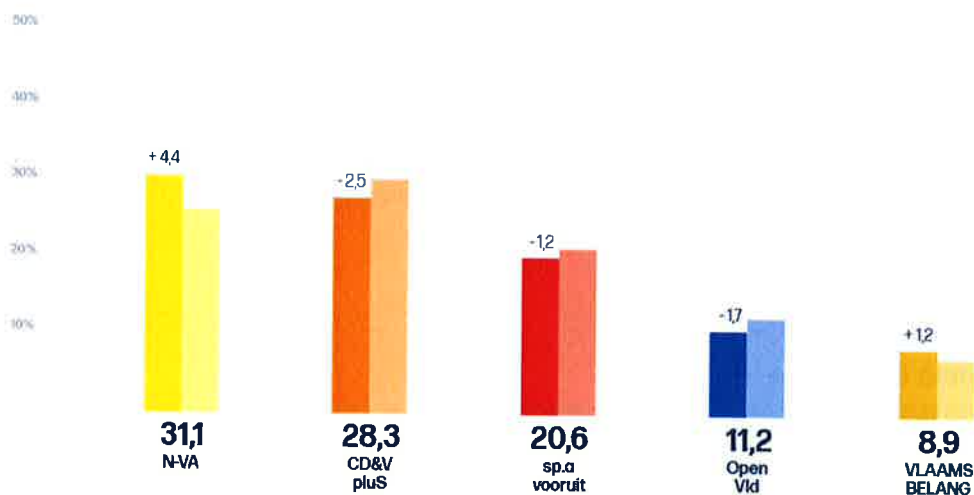
Het stemcijfer is het aantal stembiljetten waarop geldig voor een bepaalde lijst is gestemd. Het stemcijfer is noodzakelijk om te bepalen hoeveel zetels een lijst heeft behaald.

Concreet is dit cijfer de som van:

- de stembiljetten waarop (enkel) een geldige stem is uitgebracht bovenaan op de lijst, de zogenaamde lijststem;
- de stembiljetten waarop op een of meer kandidaten van die lijst (zelfs alle kandidaten van die lijst) is gestemd, de zogenaamde naamstemmen.

Wanneer op een stembiljet een lijststem is uitgebracht en tegelijkertijd één of meerdere naamstemmen, dan wordt dit als een naamstem beschouwd.

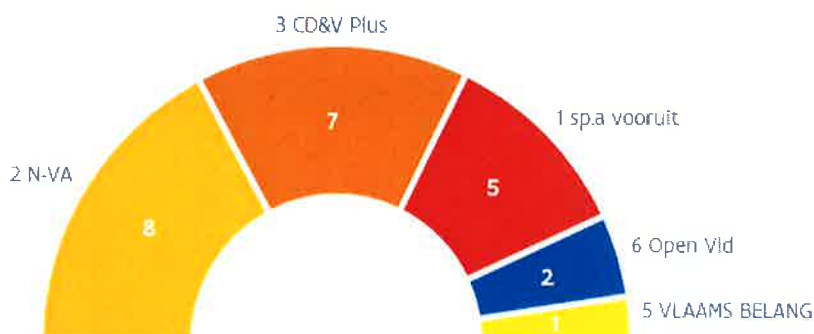
	1 sp.a vooruit	2 N-VA	3 CD&V Plus	5 Vlaams Belang	6 Open Vld
lijststemmen	214	517	183	381	179
naamstemmen	1609	2243	2325	408	811
totaal	1823	2760	2508	789	990
%	20,6%	31,1%	28,3%	8,9%	11,2%



4 Zetelverdeling

De zetels worden evenredig verdeeld, in verhouding tot het aantal stemmen behaald door elke lijst. Voor de gemeenteraadsverkiezingen wordt het systeem Imperiali gevolgd. Dit gebeurt door het totaal aantal stemmen van iedere lijst (stemcijfer) te delen door 1 - 1,5 - 2 - 2,5 - 3 - enz. Het is ook toegestaan de delenreeks 2, 3, 4, 5, enz. toe te passen. Dit geeft mathematisch dezelfde uitslag en is heel wat eenvoudiger om te becijferen. De verkregen quotiënten worden gerangschikt volgens grootte. Elk quotiënt levert een zetel op. Er zijn in de gemeenteraad 23 zetels. De kiesdeler is het laagste quotiënt dat in aanmerking komt voor een zetel.

stemcijfer deler	1 sp.a vooruit		2 N-VA		3 CD&V Plus		5 Vlaams Belang		6 Open Vld	
1,0	1823,00	4	2760,00	1	2508,00	2	789,00	15	990,00	11
1,5	1215,33	8	1840,00	3	1672,00	5	526,00		660,00	20
2,0	911,50	13	1380,00	6	1254,00	7			495,00	
2,5	729,20	17	1104,00	9	1003,20	10				
3,0	607,67	23	920,00	12	836,00	14				
3,5	520,86		788,57	16	716,57	18				
4,0			690,00	19	627,00	21				
4,5			613,33	22	557,33					
5,0			552,00							
zetels		5		8		7		1		2



5 Verkiesbaarheidscijfer

$$\text{Formule: verkiesbaarheidscijfer} = \frac{\text{stemcijfer} \times \text{aantal zetels}}{\text{aantal zetels} + 1}$$

Decimalen worden altijd naar boven afgerond.

6 Over te dragen stemmen

$$\text{Formule: over te dragen stemmen} = \frac{\text{aantal zetels} \times \text{aantal lijststemmen}}{3}$$

In deze formule wordt het gewicht van de lijststemmen beperkt tot één derde.

Bij het toewijzen van de zetels aan de kandidaten speelt niet alleen het aantal naamstemmen een rol. Ook de lijststemmen en de plaats van de kandidaat op de lijst zijn van belang.

Aan de naamstemmen door de eerste kandidaat van een lijst behaald, worden zoveel lijststemmen toegevoegd tot het verkiesbaarheidscijfer van die lijst bereikt wordt. Is er een overschot dan wordt dit op dezelfde wijze toegekend aan de tweede kandidaat en zo vervolgens tot het aantal over te dragen stemmen uitgeput is.

Voor elke lijst waarvan één of meerdere kandidaten verkozen zijn, worden de opvolgers aangeduid onder de niet verkozen kandidaten. De aanwijzing van de opvolgers gebeurt op dezelfde wijze als de effectief verkozenen. Aan de naamstemmen van de eerste niet-verkozen kandidaat (volgens de volgorde van de lijst) worden zoveel lijststemmen toegevoegd tot het verkiesbaarheidscijfer van die lijst bereikt wordt. Is er een overschot dan wordt dit op dezelfde wijze toegekend aan de tweede niet-verkozen kandidaat en zo vervolgens tot het aantal over te dragen stemmen uitgeput is. Bij gelijk aantal stemmen is de volgorde op de lijst bepalend.

Alle niet-verkozen kandidaten zijn opvolger op voorwaarde dat ze ten minste één naamstem bekomen hebben.

7 Titularissen

1 sp.a vooruit

aantal zetels: 5

aantal lijststemmen: 214

aantal over te dragen stemmen: 357

verkiesbaarheidscijfer: 1520

nr	Kandidaat	Naamstemmen	Overdracht	Totaal
1	LODEWIJK Dirk	868	357	1225
2	SEGERS Katia	621	0	621
4	VAN DROOGENBROECK Johnny	415	0	415
5	EYLENBOSCH Hans	367	0	367
10	REYNDERS Carry	312	0	312

2 N-VA

aantal zetels: 8

aantal lijststemmen: 517

aantal over te dragen stemmen: 1379

verkiesbaarheidscijfer: 2454

nr	Kandidaat	Naamstemmen	Overdracht	Totaal
1	VAN DEN ABEELE Berdien	1298	1156	2454
2	DE BRABANTER Johnny	665	223	888
8	ASSELMAN Kris	789	0	789
23	DAEM Kasper	641	0	641
3	STOCKMANS Riet	544	0	544
6	DE LEEUW Sonja	485	0	485
5	VAN DEN BORRE Piet	447	0	447
21	COBBAERT Annemie	435	0	435

3 CD&V Plus

aantal zetels: 7

aantal lijststemmen: 183

aantal over te dragen stemmen: 427

verkiesbaarheidscijfer: 2195

nr	Kandidaat	Naamstemmen	Overdracht	Totaal
1	VAN LINTHOUT Steven	1030	427	1457
2	TRIEST Rita	684	0	684
23	Schoupe Etienne	562	0	562
3	ARYS Rani	555	0	555
22	WYNANT Luc	532	0	532
4	GULDEMONT Roel	423	0	423
6	BRONSELAER Bram	395	0	395

5 Vlaams Belang

aantal zetels: 1

aantal lijststemmen: 381

aantal over te dragen stemmen: 121

verkiesbaarheidscijfer: 395

nr	Kandidaat	Naamstemmen	Overdracht	Totaal
1	BESSEMANS Ben	274	121	395

6 Open Vld

aantal zetels: 2

aantal lijststemmen: 179

aantal over te dragen stemmen: 120

verkiesbaarheidscijfer: 660

nr	Kandidaat	Naamstemmen	Overdracht	Totaal
1	POPPE Joris	280	120	400
2	ASSELMAN Patrick	234	0	234

8 Opvolgers**1 sp.a vooruit**

aantal lijststemmen: 214

aantal over te dragen stemmen: 357

verkiesbaarheidscijfer: 1520

nr	Kandidaat	Naamstemmen	Overdracht	Totaal
3	COBBAERT Larissa	245	357	602
6	DE WINTER Tonny	245	0	245
23	VAN VAERENBERGH Rita	214	0	214
8	MAES Anton	177	0	177
20	SIKUMOYA Flo	171	0	171
16	BALON GHARBIE Rita	166	0	166
7	STRAETMANS Marie-Anne	158	0	158
13	VAN DER WEEËN Jelle	153	0	153

nr	Kandidaat	Naamstemmen	Overdracht	Totaal
14	TRiest Carla	153	0	153
15	ALBAKOV Viktor	129	0	129
12	DE BRAEKELEER Petra	128	0	128
9	VAN DEN BORRE Ann	126	0	126
17	VAN DEN BRANDE Mark	120	0	120
22	VELLEMAN Jan	119	0	119
18	DE BACKER Ann	114	0	114
11	PLAS Johan	112	0	112
19	DE WAEGENEER Erwin	111	0	111
21	DEVRY Filip	97	0	97

2 N-VA

aantal lijststemmen: 517

aantal over te dragen stemmen: 1379

verkiezingscijfer: 2454

nr	Kandidaat	Naamstemmen	Overdracht	Totaal
4	VAN LEUVEN Lander	367	1379	1746
10	VAN MUYLEM Kim	409	0	409
13	DROESHOUT Peter	403	0	403
7	RYCKEWAERT Stephanie	368	0	368
19	VAN DEN BORRE Frans	362	0	362
12	MAES Jan	355	0	355
22	BOCKSTAL Gunther	355	0	355
11	VAN MERRIS Valérie	345	0	345
14	VAN DROOGENBROECK Dina	332	0	332
16	COPPENS Melissa	322	0	322
9	BOCKSTAL Steffi	306	0	306
18	GYS Mieke	305	0	305
17	VAN GINDERDEUREN Pierre	282	0	282
15	VAN BOSSUYT Geert	278	0	278
20	CLEIRE Chrissy	252	0	252

3 CD&V Plus

aantal lijststemmen: 183

aantal over te dragen stemmen: 427

verkiezingscijfer: 2195

nr	Kandidaat	Naamstemmen	Overdracht	Totaal
5	VAN DEN HOUWE Carla	332	427	759
9	DE GEEST Brian	333	0	333
20	KITOKO-KAMENI Francesca	319	0	319
8	WETS Els	292	0	292
13	BRONSELAER Marc	264	0	264
12	ARIJS Iris	256	0	256
21	VAN DEN BORRE Eddy	235	0	235
10	PIRET Kim	207	0	207
11	KESTENS Arne	195	0	195

nr	Kandidaat	Naamstemmen	Overdracht	Totaal
7	PAUWELS Peter	180	0	180
14	VANDENBROECK Ingrid	180	0	180
15	SMEKENS Annemie	162	0	162
19	VAN DEN BORRE Filip	153	0	153
18	VAN CLEYNENBREUGEL Katrien	138	0	138
17	GHARSALLI Rim	115	0	115
16	THIELEMANS Kurt	114	0	114

5 Vlaams Belang

aantal lijststemmen: 381

aantal over te dragen stemmen: 121

verkiesbaarheidscijfer: 395

nr	Kandidaat	Naamstemmen	Overdracht	Totaal
2	SORGELOOS Lydia	150	127	277
5	BEECKMAN Rudy	123		123
4	DE KLERCK Ingrid	118		118
3	DE KLERCK Eddy	115		115

6 Open Vld

aantal lijststemmen: 179

aantal over te dragen stemmen: 120

verkiesbaarheidscijfer: 660

nr	Kandidaat	Naamstemmen	Overdracht	Totaal
2	ASSELMAN Evi	168	120	288
11	ASSELMAN Michel	215	0	215
8	ASSELMAN Birger	210	0	210
23	ASSELMAN Hugo	185	0	185
19	DE VIDTS Margot	143	0	143
4	DE SCHRYVER Rika	138	0	138
10	KAYEMBE David	135	0	135
20	ASSELMAN William	134	0	134
13	DE VIDTS Gino	132	0	132
5	ASSELMAN Stefaan	129	0	129
7	ASSELMAN Elien	128	0	128
3	DE LOOF Vincent	127	0	127
17	MAES Louis	107	0	107
14	VERMOESEN Marielle	104	0	104
15	DEMAEGD Guy	99	0	99
16	DENEVE Christel	99	0	99
6	DE MAEYER Aurore	97	0	97
21	VAN IMPE Kathleen	91	0	91
22	DE RO - MONFRANS Danie	86	0	86
9	EL RHAZI Kawtar	83	0	83
18	GOSSUIN Agnes	79	0	79

9 Vernieuwing — Vrouwen

	1 sp.a voorruit	2 N-VA	3 CD&V Plus	5 Vlaams Belang	6 Open Vld	TOTAAL
raadsleden	5	8	7	1	2	23
mannen	3	4	5	1	2	15
vrouwen	2	4	2	0	0	8
nieuwe raadsleden	1	3	2	1	1	8
mannen	0	1	1	1	1	4
vrouwen	1	2	1	0	0	4

10 Raad voor maatschappelijk welzijn

Het decreet lokaal bestuur bepaalt dat de raad voor maatschappelijk is samengesteld welzijn uit dezelfde leden als de gemeenteraad.

11 Bijzonder comité voor de sociale dienst

Het bijzonder comité bestaat uit 6 leden, de voorzitter niet meegeteld.


Het aantal leden wordt proportioneel verdeeld volgens het aantal zetels in de raad. Er is mogelijkheid tot lijstenverbinding. De zetels worden verdeeld door het aantal zetels van het bijzonder comité te delen door het aantal leden van de raad, vermenigvuldigd met het aantal zetels waarover elke lijst of groep van lijsten binnen de raad beschikt. Het aantal eenheden van het resultaat van die bewerking geeft het aantal rechtstreeks verworven zetels aan. De niet-rechtstreeks verworven zetels worden toegewezen in afnemende volgorde van de decimalen van het resultaat van de bewerking.

$$\text{Formule: aantal zetels comité} = \frac{\text{aantal zetels raad} \times 6}{23}$$

Dit geeft het volgende resultaat (onder voorbehoud van mogelijke lijstenverbinding):

	1 sp.a voorruit	2 N-VA	3 CD&V Plus	5 Vlaams Belang	6 Open Vld
zetels raad	5	8	7	1	2
quotiënt (x 6 ÷ 23)	1,30	2,08	1,82	0,26	0,52
zetels rechtstreekst	1	2	1	0	0
zetels niet-rechtstreeks	0	0	1	0	1
zetels comité	1	2	2	0	1

Liedekerke 2018-10-15



Marc Mertens
Algemeen directeur

LS/LS