

Gemeenteraadsverkiezingen 2012-10-14

Resultaat

1 Algemeenheden

	2012	2006	2000	1994
aantal ingeschreven kiezers:	9 698	9 542	9 551	9 305
Belgen	9 673	9 520		
Europese Unie	15	15		
Andere	10	7		
geregistreerde stemmen:	8 939	9 126	8 989	8 890
aantal geldige stemmen:	8 668	8 787	8 644	8 422
aantal blanco stemmen:	271	339	345	468
personen die niet gestemd hebben:	759	416	562	415
participatiegraad (%)	92,17	95,64	94,12	95,54
aantal stembureaus:	11	11	11	14
aantal zetels:	23	21	21	21

ingediende lijsten:

- lijst nummer 1: Open Vld
- lijst nummer 2: N-VA
- lijst nummer 3: VLAAMS BELANG
- lijst nummer 4: sp.a
- lijst nummer 7: CD&V

2 Principes

2.1 Pariteit man/vrouw

Elke kandidatenlijst moet paritair samengesteld zijn. Dit betekent dat er evenveel mannen als vrouwen, met uitzondering van 1, op de lijst moeten voorkomen. De eerste twee kandidaten mogen niet van hetzelfde geslacht zijn.

2.2 De lijststem telt beperkt mee

Met de verkiezingen van 2000 werd het effect van de lijststem gehalveerd. Sedert de verkiezingen van 2006 telt de lijststem nog voor één derde mee voor de aanwijzing van de effectief verkozenen en de opvolgers.

2.3 Vaststellen verkozenen

Bij het vaststellen van wie verkozen is en wie niet speelt de verhouding tussen het aantal kandidaten op een lijst en het aantal zetels dat deze lijst behaald heeft, een rol.

Het aanwijzen van de verkozenen verloopt in verschillende stappen:

- bepalen van het verkiesbaarheidscijfer;
- bepalen van de over te dragen stemmen ("de pot");
- verdelen van de over te dragen stemmen;
- verdelen van de zetels: aanwijzing van de verkozenen;
- aanwijzing van de opvolgers.

3 Stencijfer

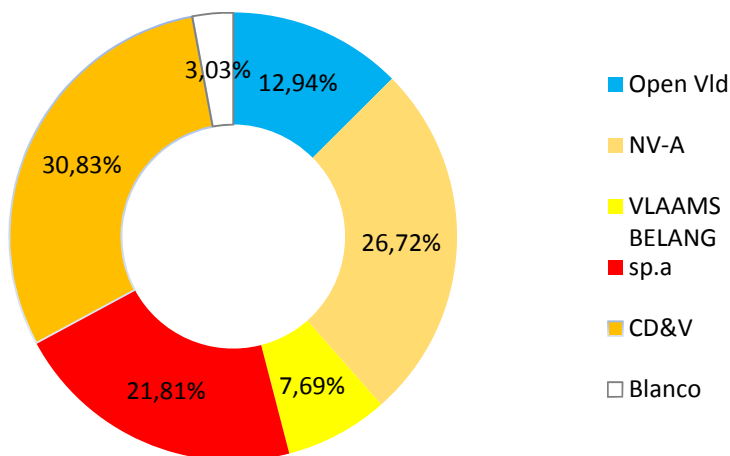
Het stencijfer is het aantal stembiljetten waarop geldig voor een bepaalde lijst is gestemd. Het stencijfer is noodzakelijk om te bepalen hoeveel zetels een lijst heeft behaald.

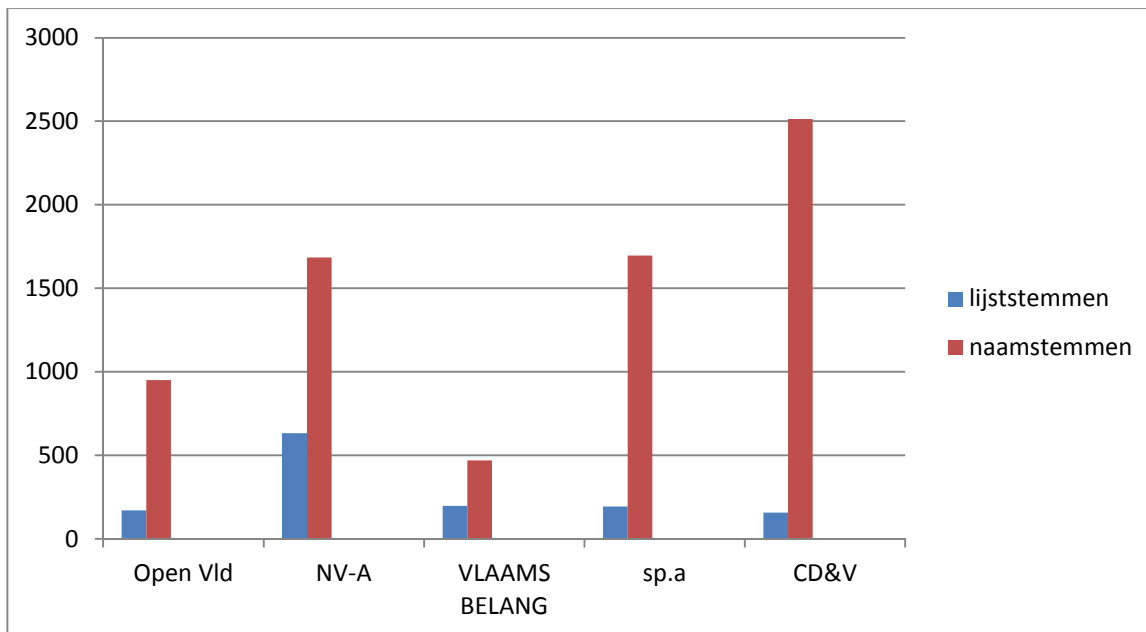
Concreet is dit cijfer de som van:

- de stembiljetten waarop (enkel) een geldige stem is uitgebracht bovenaan op de lijst, de zogenaamde lijststem;
- de stembiljetten waarop op een of meer kandidaten van die lijst (zelfs alle kandidaten van die lijst) is gestemd, de zogenaamde naamstemmen.

Wanneer op een stembiljet een lijststem is uitgebracht en tegelijkertijd één of meerdere naamstemmen, dan wordt dit als een naamstem beschouwd.

	1 Open Vld	2 N-VA	3 VLAAMS BELANG	4 sp.a	7 CD&V
lijststemmen	171	632	198	195	158
naamstemmen	951	1 684	469	1 696	2 514
totaal	1 122	2 316	667	1 891	2 672
%	12,94	26,72	7,69	21,82	30,83

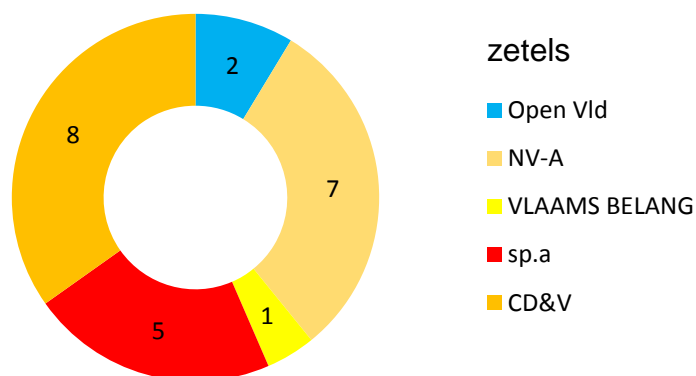




4 Zetelverdeling

De zetels worden evenredig verdeeld, in verhouding tot het aantal stemmen behaald door elke lijst. Voor de gemeenteraadsverkiezingen wordt het systeem Imperiali gevolgd. Dit gebeurt door het totaal aantal stemmen van iedere lijst (stemcijfer) te delen door 1 - 1,5 - 2 - 2,5 - 3 - enz. Het is ook toegestaan de delenreeks 2, 3, 4, 5, enz. toe te passen. Dit geeft mathematisch dezelfde uitslag en is heel wat eenvoudiger om te becijferen. De verkregen quotiënten worden gerangschikt volgens grootte. Elk quotiënt levert een zetel op. Er zijn in de gemeenteraad 23 zetels. De kiesdeler is het laagste quotiënt dat in aanmerking komt voor een zetel.

stemcijfer deler	1 Open Vld		2 N-VA		3 VLAAMS BELANG		4 sp.a		7 CD&V	
1,0	1 122,00	9	2 316,00	2	667,00	19	1 891,00	3	2 672,00	1
1,5	748,00	17	1 544,00	5	444,67		1 260,67	7	1 781,33	4
2,0	561,00		1 158,00	8			945,50	11	1 336,00	6
2,5			926,40	12			756,40	16	1 068,80	10
3,0			772,00	14			630,33	21	890,67	13
3,5			661,71	20			540,29		763,43	15
4,0			579,00	23					668,00	18
4,5			514,67						593,78	22
5,0									534,40	
zetels		2		7		1		5		8



5 Verkiezbaarheidcijfer

$$\text{Formule: verkiezbaarheidscijfer} = \frac{\text{stemcijfer} \times \text{aantal zetels}}{\text{aantal zetels} + 1}$$

Decimalen worden altijd naar boven afgerond.

6 Over te dragen stemmen

$$\text{Formule: over te dragen stemmen} = \frac{\text{aantal zetels} \times \text{aantal lijststemmen}}{3}$$

In deze formule wordt het gewicht van de lijststemmen beperkt tot één derde.

Bij het toewijzen van de zetels aan de kandidaten speelt niet alleen het aantal naamstemmen een rol. Ook de lijststemmen en de plaats van de kandidaat op de lijst zijn van belang.

Aan de naamstemmen door de eerste kandidaat van een lijst behaald, worden zoveel lijststemmen toegevoegd tot het verkiezbaarheidcijfer van die lijst bereikt wordt. Is er een overschot dan wordt dit op dezelfde wijze toegekend aan de tweede kandidaat en zo vervolgens tot het aantal over te dragen stemmen uitgeput is.

Voor elke lijst waarvan één of meerdere kandidaten verkozen zijn, worden de opvolgers aangeduid onder de niet verkozen kandidaten. De aanwijzing van de opvolgers gebeurt op dezelfde wijze als de effectief verkozenen. Aan de naamstemmen van de eerste niet-verkozen kandidaat (volgens de volgorde van de lijst) worden zoveel lijststemmen toegevoegd tot het verkiezbaarheidcijfer van die lijst bereikt wordt. Is er een overschot dan wordt dit op dezelfde wijze toegekend aan de tweede niet-verkozen kandidaat en zo vervolgens tot het aantal over te dragen stemmen uitgeput is. Bij gelijk aantal stemmen is de volgorde op de lijst bepalend.

Alle niet-verkozen kandidaten zijn opvolger op voorwaarde dat ze ten minste één naamstem bekomen hebben.

7 Titularissen

1 Open Vld

aantal zetels: 2

aantal lijststemmen: 1 122

aantal over te dragen stemmen: 114

verkiezbaarheidscijfer: 748

nr	Kandidaat	Naamstemmen	Overdracht	Totaal
1	Asselman Patrick Alfons	489	114	603
4	Pauwels Peter	252		252

2 N-VA

aantal zetels: 7

aantal lijststemmen: 2 316

aantal over te dragen stemmen: 1 475

verkiesbaarheidscijfer: 2 027

nr	Kandidaat	Naamstemmen	Overdracht	Totaal
1	De Brabanter Johnny	779	1 248	2 027
2	Van den Abeele Berdien	555	227	782
5	Van den Borre David	534		534
11	De Leeuw Sonja	394		394
10	Daem Kasper	368		368
13	Cobbaert Annemie	361		361
4	Van Leuven Lander	326		326

3 VLAAMS BELANG

aantal zetels: 1

aantal lijststemmen: 667

aantal over te dragen stemmen: 66

verkiesbaarheidscijfer: 334

nr	Kandidaat	Naamstemmen	Overdracht	Totaal
1	De Bolle Vanessa	263	66	329

4 sp.a

aantal zetels: 5

aantal lijststemmen: 1 981

aantal over te dragen stemmen: 325

verkiesbaarheidscijfer: 1 576

nr	Kandidaat	Naamstemmen	Overdracht	Totaal
1	Lodewijk Dirk	954	325	1 279
2	Segers Katia	591		591
3	Van Droogenbroeck Johnny	465		465
23	Rossignol Willy	360		360
4	Eylenbosch Hans	344		344

7 CD&V

aantal zetels: 8

aantal lijststemmen: 2 672

aantal over te dragen stemmen: 422

verkiesbaarheidscijfer: 2 376

nr	Kandidaat	Naamstemmen	Overdracht	Totaal
1	Wynant Luc	1 097	422	1 519
23	Schoupe Etienne	744		744
2	Heymans Dorette	638		638
4	Van Linthout Steven	624		624
5	Guldemont Roel	503		503
6	Triest Rita	421		421
3	Asselman Hugo	413		413
22	Bronselaer Geert	404		404

8 Opvolgers**1 Open Vld**

aantal lijststemmen: 1 122

aantal over te dragen stemmen: 114

verkiesbaarheidscijfer: 748

nr	Kandidaat	Naamstemmen	Overdracht	Totaal
2	De Ro-Monfrans Danie	165	114	279
7	De Geest Brian	227		227
23	Asselman Patrick Bernard	203		203
3	Janssens Marcel	192		192
13	De Vidts Gino	188		188
9	Asselman Evi	178		178
6	Poppe Joris	152		152
12	Asselman Stefaan	147		147
20	Asselman Ann	135		135
8	Vandenbroeck Sharona	133		133
11	Hayen Jo	126		126
22	Maes Louis	118		118
18	Arijs Rita	113		113
10	De Backer Greet	107		107
5	Van Loo Isabelle	105		105
16	De Bolle Pierre	101		101
15	Fraipont Marielou	99		99
17	Gossuin Agnes	93		93
19	Matthys Pierre	88		88
14	Baeyens Gaby	87		87
21	Verlé Nancy	77		77

2 N-VA

aantal lijststemmen: 2 316

aantal over te dragen stemmen: 1 475

verkiesbaarheidscijfer: 2 027

nr	Kandidaat	Naamstemmen	Overdracht	Totaal
3	Van den Borre Piet	303	1 475	1 778
21	Van den Borre Frans	317		317
9	Gheysels Agnes	284		284
7	Meyts Kristof	283		283
23	Bockstal Gunther	274		274
19	Timmermans Annemie	256		256
6	De Wint Debora	248		248
8	Gys Mieke	237		237
20	De Backer Erik	221		221
22	Grootaers Els	211		211
12	De Leeuw Steven	210		210
14	Baeyens Nadine	205		205
17	Demol Valérie	183		183
16	Jacques Herman	182		182
18	De Craim Willem	182		182
15	Pierret Patricia	179		179

3 VLAAMS BELANG

aantal lijststemmen: 667

aantal over te dragen stemmen: 66

verkiesbaarheidscijfer: 334

nr	Kandidaat	Naamstemmen	Overdracht	Totaal
2	Teirlinck Henri	187	66	253
5	Bessemans Ben	110		110
4	De Vits Anne	108		108
7	De Pré Denis	103		103
6	Van den Borre Peggy	93		93
3	Gysels Alex	83		83

4 sp.a

aantal lijststemmen: 1 981

aantal over te dragen stemmen: 325

verkiesbaarheidscijfer: 1 576

nr	Kandidaat	Naamstemmen	Overdracht	Totaal
5	Van Vaerenbergh Rita	271	325	596
7	De Winter Tonny	273		273
21	De Mesmaeker Augusta	244		244
6	Tas Chris	237		237
22	Vandezande Marina	222		222
8	Van den houwe William	201		201
13	Christiaens Ilse	200		200
11	Luppens Sarah	162		162
16	Van den Brande Mark	146		146
9	Straetmans Marie-Anne	141		141
20	Triest Carla	136		136
17	Sonck Nancy	129		129
14	Nevens Geert	128		128
12	Mortier Petra	122		122
18	Stichelmans Frank	121		121
101	Plas Johan	118		118
15	Heymans Geert	114		114
19	Velleman Jan	113		113

7 CD&V

aantal lijststemmen: 2 672

aantal over te dragen stemmen: 422

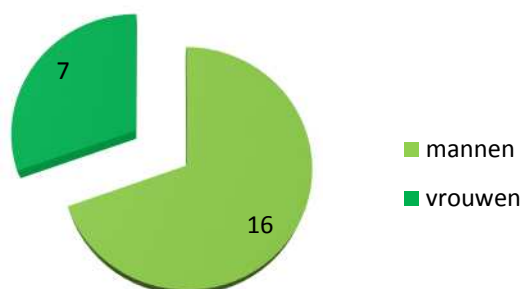
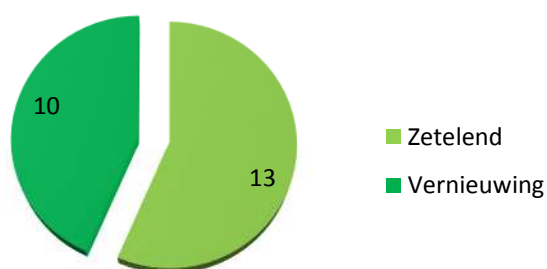
verkiesbaarheidscijfer: 2 376

nr	Kandidaat	Naamstemmen	Overdracht	Totaal
7	Van den Borre Christel	344	422	766
8	Segers Hilde	324		324
9	Van Langenhof Ann	314		314
21	Coppens Hugo	304		304
15	Bibo-Tansia Tracy	302		302
20	De Brabanter Erwin	295		295
12	Van den houwe Carla	283		283
19	Dixon Eileen	250		250
14	Van den Borre Annabel	247		247
18	Mestiaen Dimitry	214		214
11	Tas Rita	202		202
16	Bronselaer Bram	197		197
10	Guldemont Griet	189		189

nr	Kandidaat	Naamstemmen	Overdracht	Totaal
17	Van Langenhof Jurgen	179		179
13	Heymans Lothar	159		159

9 Vernieuwing — Vrouwen

	1 Open Vld	2 NV-A	3 VLAAMS BELANG	4 sp.a	7 CD&V	TOTAAL
nieuwe gemeenteraadsleden	1	7	0	0	2	10
mannen	1	4	0	0	2	7
vrouwen	0	3	0	0	0	3
gemeenteraadsleden	2	7	1	5	8	23
mannen	2	4	0	4	6	16
vrouwen	0	3	1	1	2	7



Marc Mertens
Gemeentesecretaris

MM/MM